
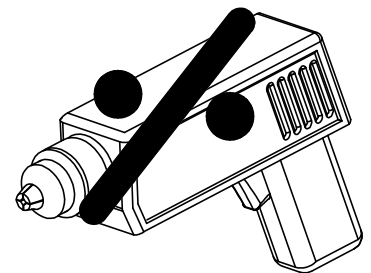
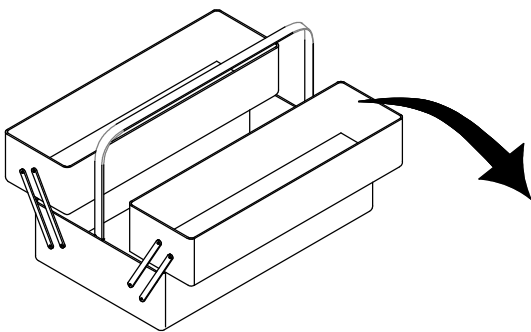
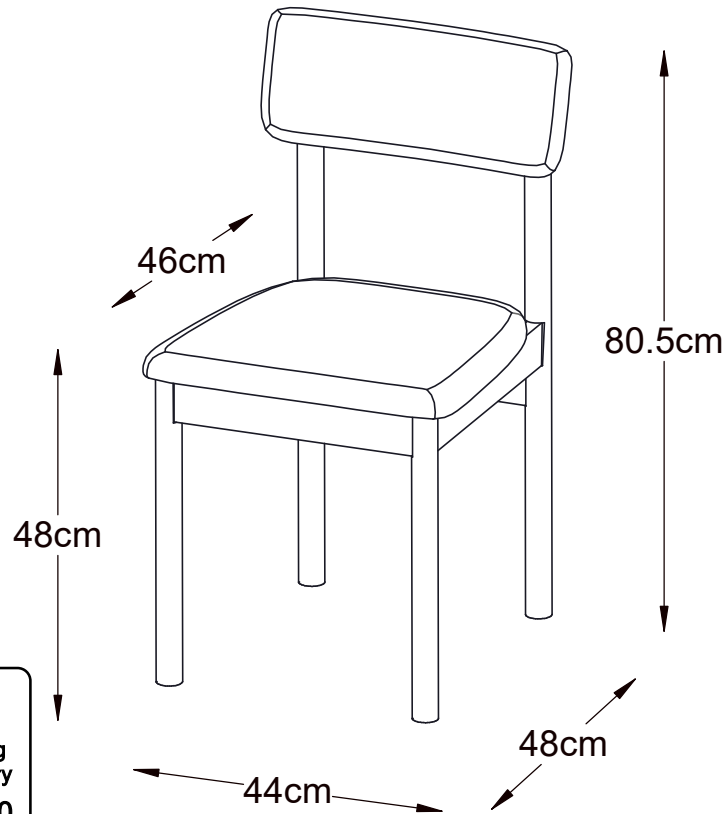


veke

Item name: Kielo tuoli tammi/ hiekka Leo 26
Kielo tuoli savutammi/ hiekka Leo 26
SKU: 6466483/6466490
EAN code: 6438499066483/6438499066490
Packing size: 930x480x235mm
Gross weight: 14.1kg



WICHTIG - FÜR SPÄTERE VERWENDUNG
AUFBEWAHREN - SORGFÄLTIG LESEN

IMPORTANTE, conservare per utilizzi futuri,
leggere attentamente.

VIGTIGT - Samlevejledningen skal opbevares
i arkiv til senere brug - Skal gennemlæses nøje

NOTICE - These instructions must be saved
for future use - Instructions must be followed

IMPORTANT - Veuillez conserver
la notice de montage dans le cadre
d'une prochaine utilisation.
Parcourir cette notice avec attention

TEILCHECKLISTE
 LISTE DE CONTROLE
 LISTADO DE CONTROL
 TJEKLISTE
 CHECK LIST
54480000

Réf./No	Réf./Art	Qty./Stck./Quantité	Size / Maß / Dimension (mm)	Packed in box	✓
1	33219602	1	435x105x805	1	
2	33219702	1	407x35x430	1	
3	33219802	1	380x60x20	1	
4	33219902	1	380x60x20	1	
5	23220000	1	440x445x50	1	

54482000

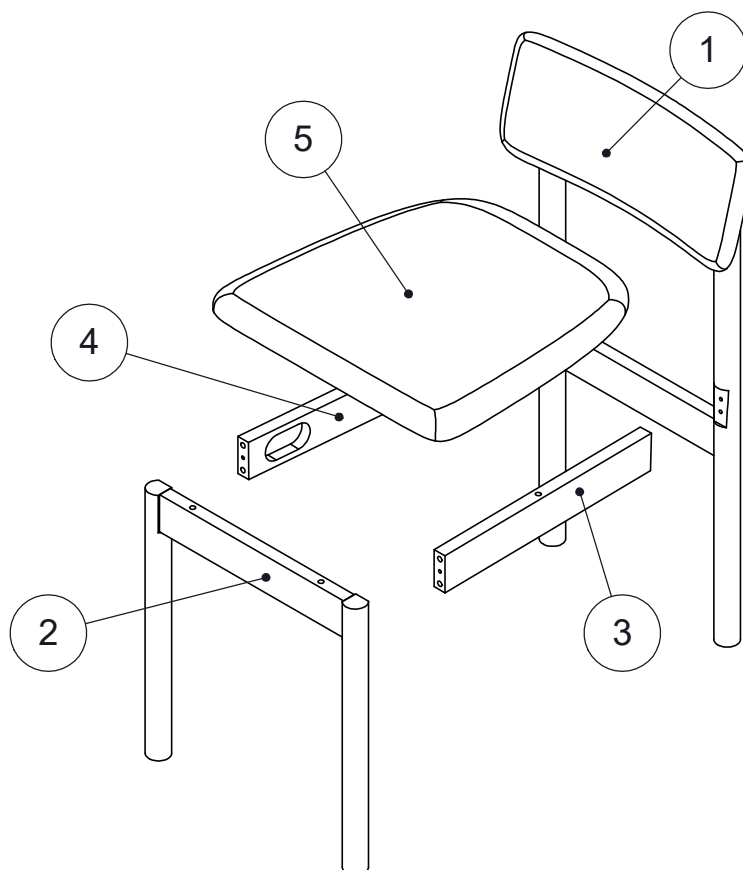
Réf./No	Réf./Art	Qty./Stck./Quantité	Size / Maß / Dimension (mm)	Packed in box	✓
1	33219602	1	435x105x805	1	
2	33219702	1	407x35x430	1	
3	33219802	1	380x60x20	1	
4	33219902	1	380x60x20	1	
5	23220000	1	440x445x50	1	

54480930

Réf./No	Réf./Art	Qty./Stck./Quantité	Size / Maß / Dimension (mm)	Packed in box	✓
1	332196293	1	435x105x805	1	
2	332197293	1	407x35x430	1	
3	332198293	1	380x60x20	1	
4	332199293	1	380x60x20	1	
5	23220000	1	440x445x50	1	


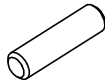

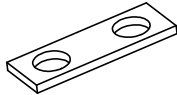



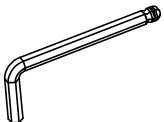
54482930

Réf./No	Réf./Art	Qty./Stck./Quantité	Size / Maß / Dimension (mm)	Packed in box	✓
1	332196293	1	435x105x805	1	
2	332197293	1	407x35x430	1	
3	332198293	1	380x60x20	1	
4	332199293	1	380x60x20	1	
5	23220000	1	440x445x50	1	



TEILCHECKLISTE - LISTE DE CONTROLE - LISTADO DE CONTROL- TJEKLISTE - CHECK LIST

Réf./No	Réf./Art	Qty./Stck./Quantité	✓
A	232201	10	
B	232201	4	
C	232201	2	
D	232201	2	
E	232201	4	
F	232201	4	
G	232201	6	
H	232201	1	

<p>10 - A</p>  <p>M6x65mm</p>	<p>4 - B</p>  <p>∅8x30mm</p>	<p>2 - C</p>  <p>26x12mm</p>	<p>2 - D</p>  <p>37x12mm</p>	<p>4 - E</p>  <p>∅12 ∅6mm</p>	<p>4 - F</p>  <p>25x3mm</p>
<p>6 - G</p>  <p>∅6mm</p>	<p>1 - H</p>  <p>5mm</p>				

Dear Customer.
Below you have the opportunity to measure the
Enclosed Hardware.

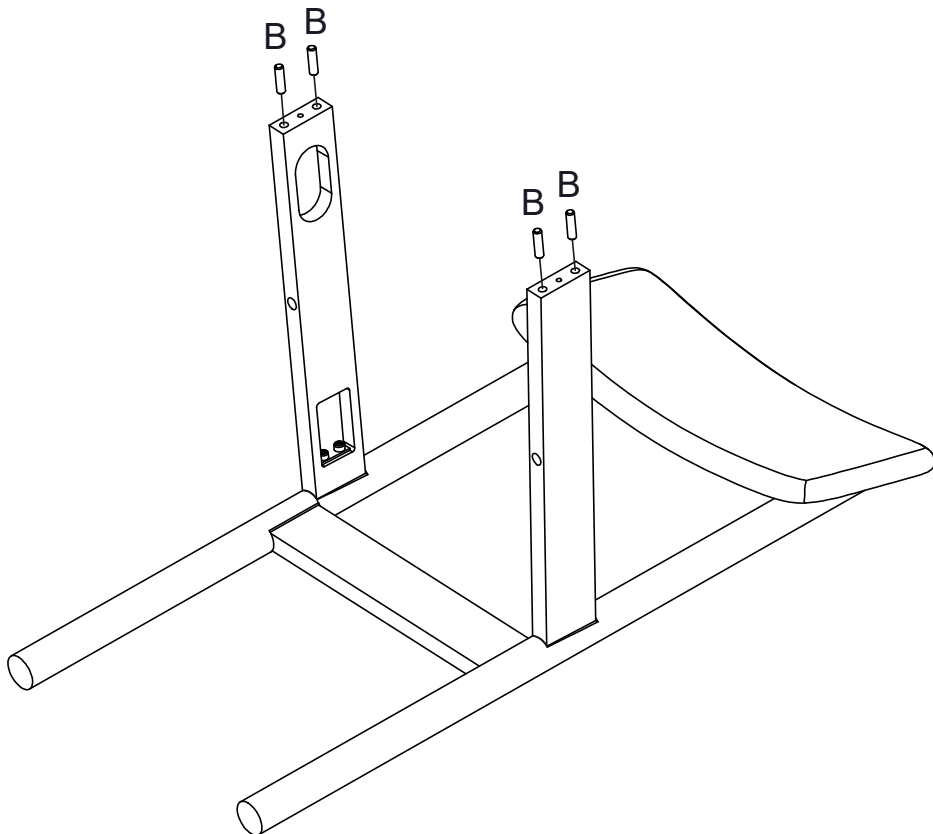
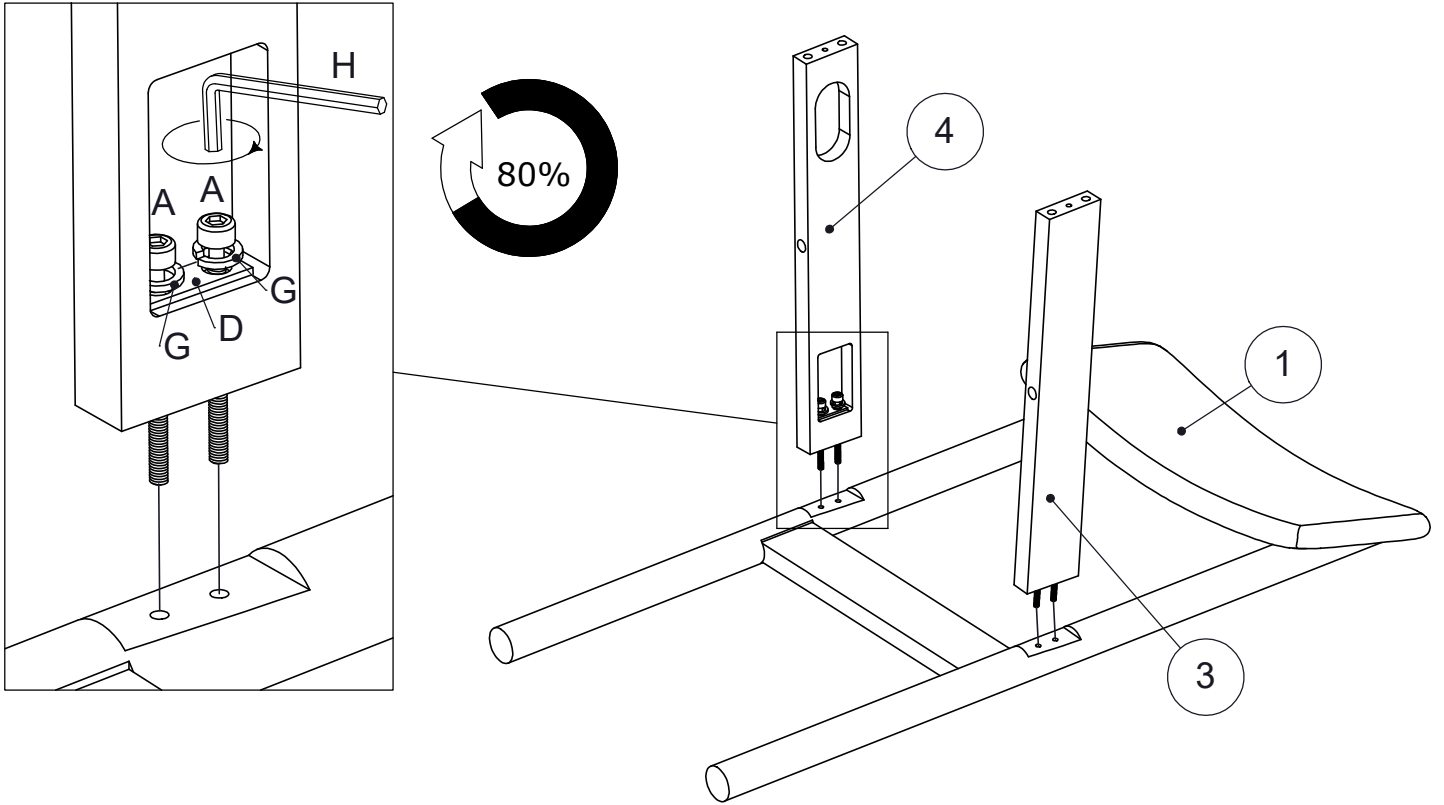
Geehrter Kunde.
Hier haben Sie die Möglichkeit die mitgelieferten
Schrauben nachzumessen.

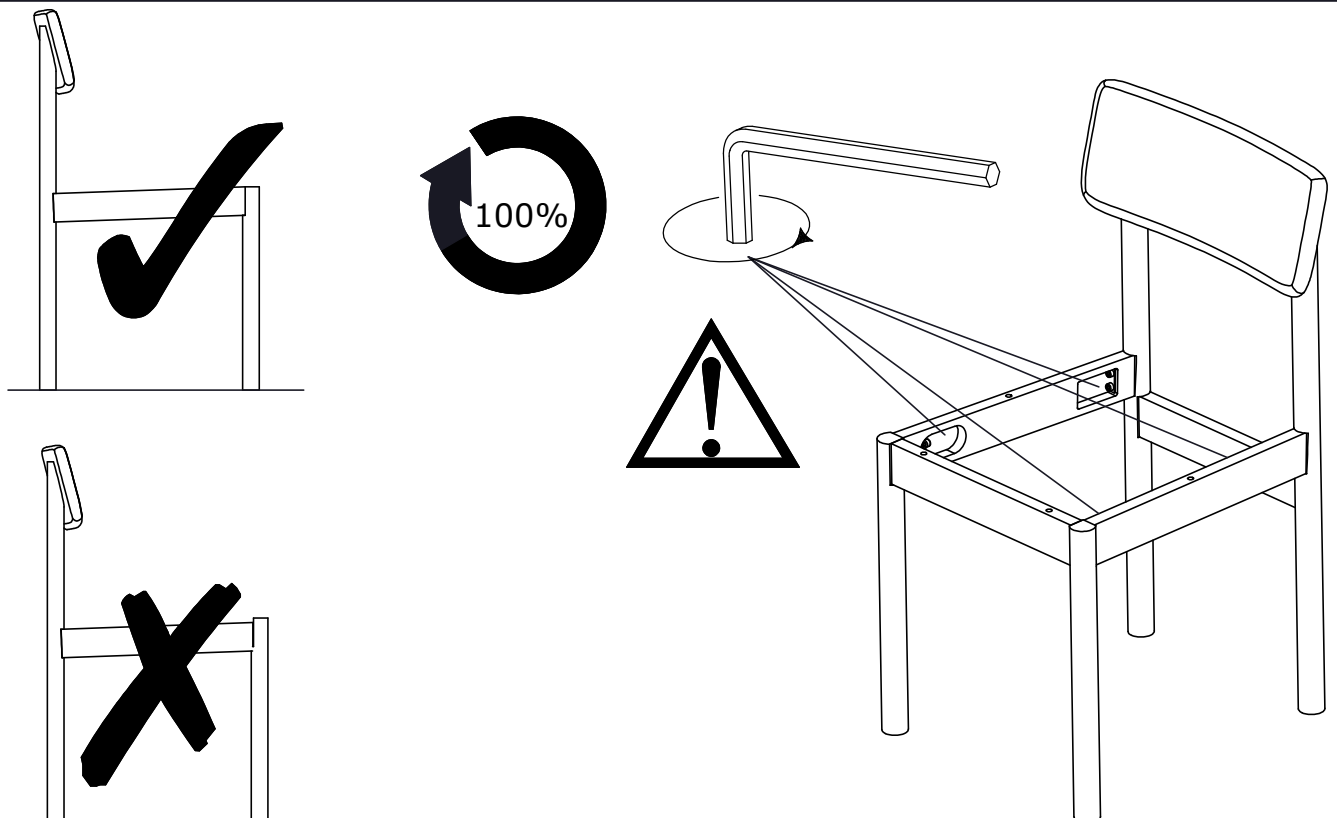
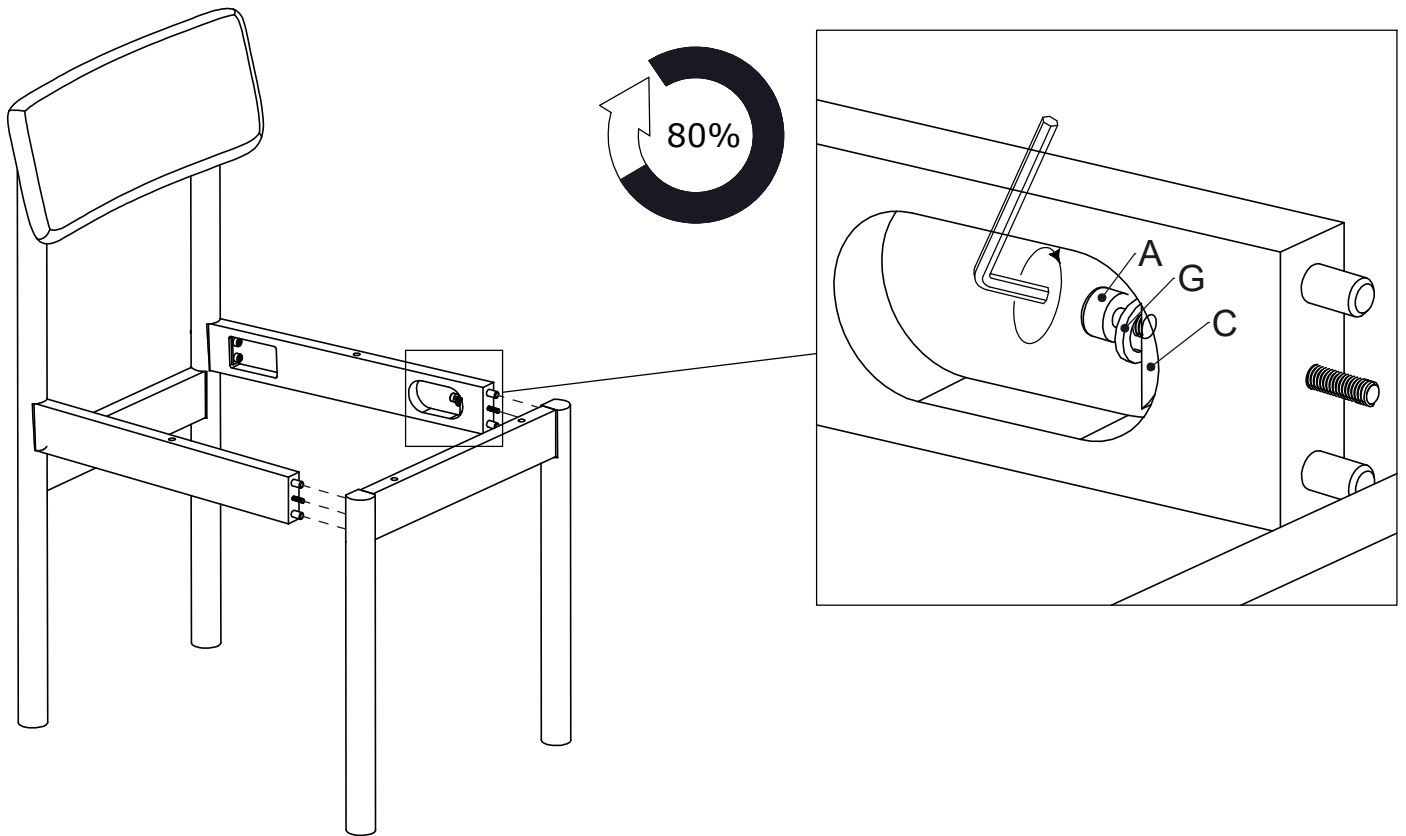
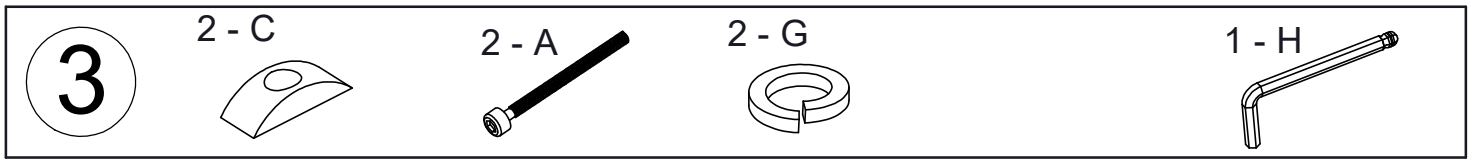
Estimado cliente.
aquí podrá medir la tornillería adjunta.

Cher Client.
La règle ci jointe vous permet de mesurer la visserie.

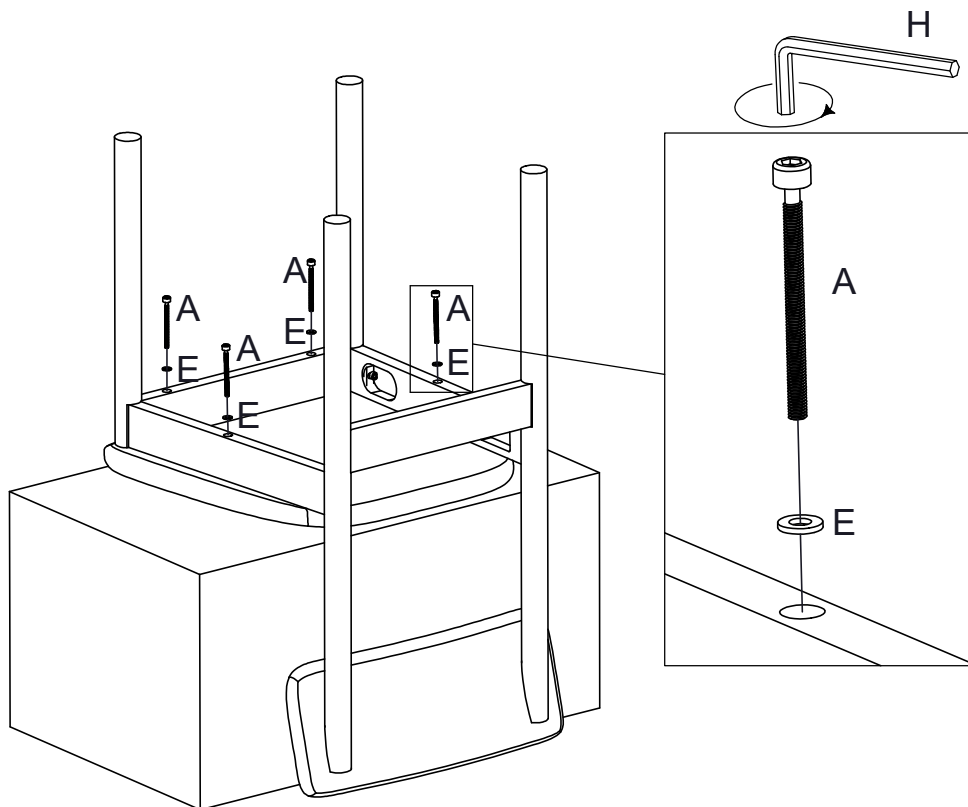
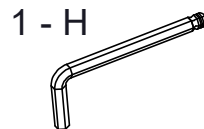
Kære kunde.
Her har De muligheden for at måle medsendte beslag.



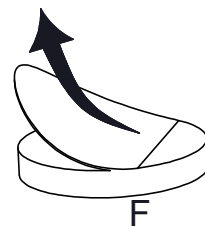
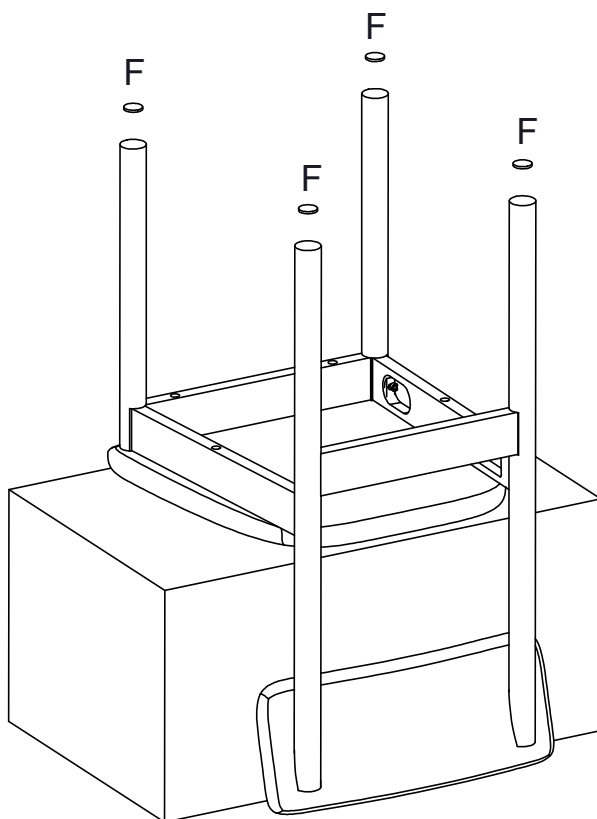




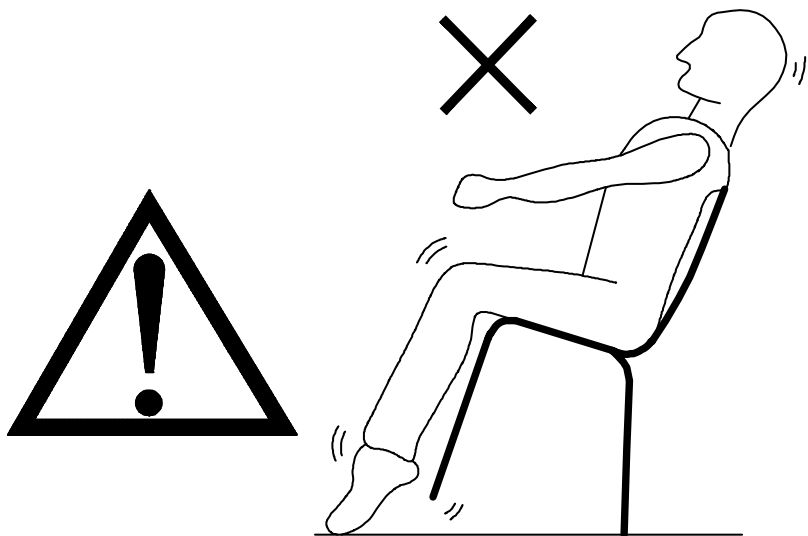
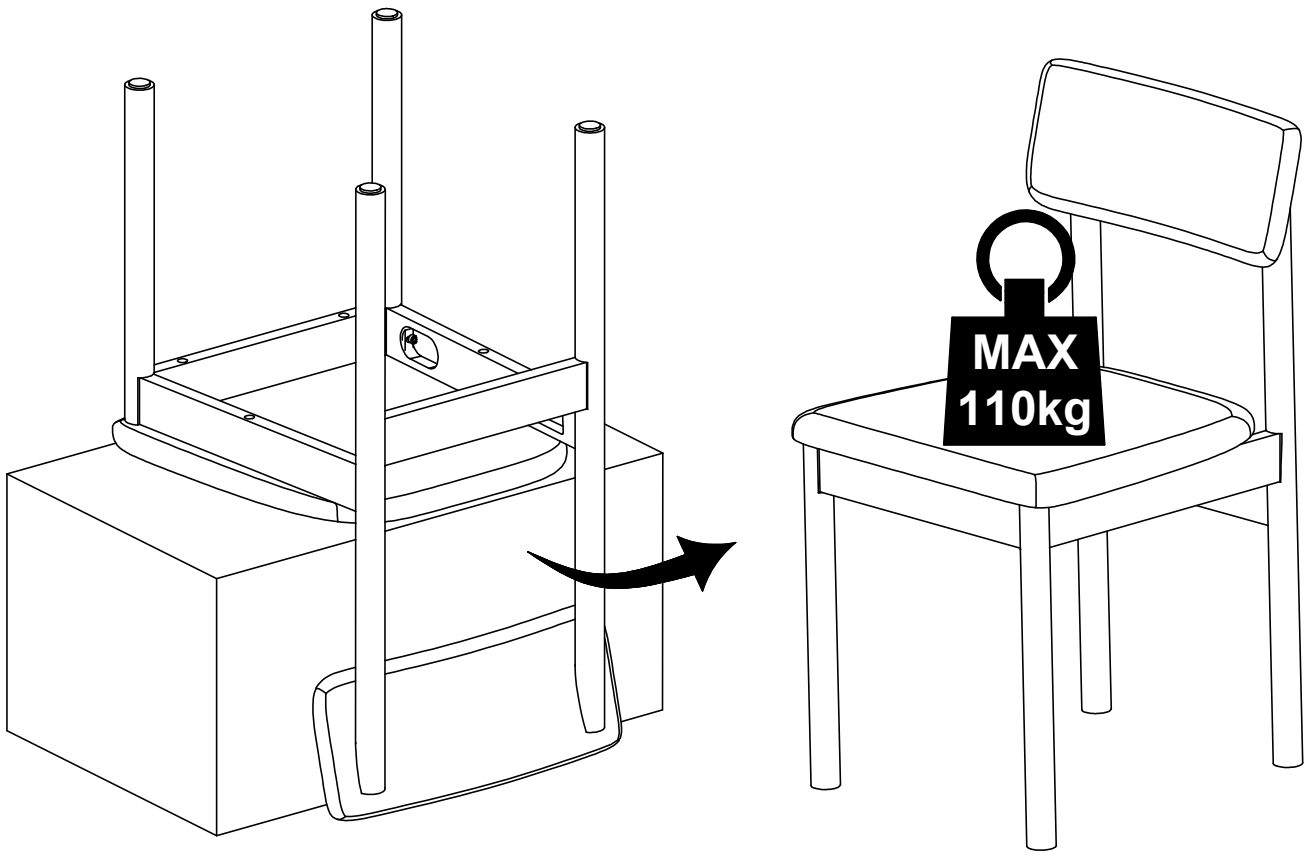
5



6



7





UK:
Always ensure the feet / felt pads provided with this product are suitable for your flooring.
Periodically check the position of any foot caps/felt pads used to ensure your floors are protected.

DE:
Wichtig : Bitte stellen Sie immer sicher , dass die mit diesem Produkt gelieferten FüÙe für Ihren Bodenbelag geeignet sind !
Bitte überprüfen Sie regelmäßig die Position der verwendeten Fußkappen oder Filzgleiter um sicherzustellen dass Ihre Böden geschützt sind !

ES:
Asegúrese siempre que los tapones de las patas de este producto son compatibles con su suelo.
Periódicamente revise que sus tapones y sus almohadillas de fieltro están correctamente colocadas para asegurar que su suelo esté protegido.

FR:
Assurez-vous toujours que les pieds/ patins fournis avec le produit sont compatibles avec le sol.
Contrôlez régulièrement la position des patins utilisés pour que vos sols soient protégés.

DK:
Sørg altid for at beskyttelse fødder / filt puderne der følger med dette produkt, passer til Deres gulv.
Kontroller regelmæssigt placeringen at evt. beskyttelse fødder / filt puder er korrekt placeret for bedste beskyttelse af gulvene.



UK:
It is important that any product which is assembled using any kind of screw is re-tightened 2 weeks after assembly, and once every 3 months - in order to assure stability through-out the lifespan of the product.

DE:
Es ist wichtig, bei jedem mit Schrauben montierten Produkt diese 2 Wochen nach dem Zusammenbau sowie einmal alle 3 Monate wieder anzuziehen, um die Stabilität des Produkts über die gesamte Lebensdauer hinweg zu gewährleisten.

ES:
En el caso de los productos ensamblados, es importante volver a apretar los tornillos 2 semanas después del montaje y después cada 3 meses, para así preservar la estabilidad durante toda la vida útil del producto.

FR:
Il est important que tout produit monté à l'aide de vis soit resserré 2 semaines après son montage, puis tous les 3 mois, afin de garantir sa stabilité durant tout son cycle de vie.

DK: VIGTIGT!
Det er vigtigt, at alle produkter, der samles med alle former for skruer, efterspændes to uger efter samling samt hver tredje måned for at sikre, at produktet er stabilt i hele dets levetid.

FI:
On tärkeää, että kaikki tuotteet, jotka kootaan minkä tahansa tyypisillä ruuveilla, kiristetään uudelleen 2 viikon kuluttua kokoamisesta sekä tämän jälkeen kolmen kuukauden välein – jotta tuotteen vakaussäilyy koko sen käyttöajan ajan.